

Portal statystyczny UTK

https://dane.utk.gov.pl/sts/przewozy-towarowe/grupy-towarowe/archiwum-grupy-towarow/20036,Grupy-towarowe-w-2022-r.html
20.05.2024, 19:52

Grupy towarowe w 2022 r.

Najnowsze dane Dane kwartalne Dane roczne 2012-2022

Pliki - Dane 2012-22 Wykresy Klasyfikacja NST 2007

NAJNOWSZE DANE

Podstawowe dane IV kwartał 2022

	masa (mln ton)	praca przewozowa (mld tonokilometrów)	średnia odległość (km)
ogółem	61,15	15,87	260
węgiel kamienny, brunatny, ropa naftowa i gaz ziemny	22,97	5,07	221
rudy metali, produkty górnictwa i kopalnictwa	14,98	3,48	232
koks, brykiety, produkty rafinacji ropy naftowej	7,72	2,81	363
chemikalia, produkty chemiczne	2,37	0,76	321
metale, wyroby metalowe gotowe	2,30	0,57	248
pozostałe grupy wg klasyfikacji NST	10,81	3,18	294

Udział procentowy w IV kwartale 2022 r.

grupy towarowe	wg masy	wg pracy przewozowej
węgiel kamienny, brunatny, ropa naftowa i gaz ziemny	37,56%	31,96%
rudy metali, produkty górnictwa i kopalnictwa	24,49%	21,93%
koks, brykiety, produkty rafinacji ropy naftowej	12,63%	17,68%
chemikalia, produkty chemiczne	3,88%	4,80%
metale, wyroby metalowe gotowe	3,76%	3,59%
pozostałe grupy wg klasyfikacji NST	17,68%	20,05%

DANE KWARTALNE ([masa](#), [praca przewozowa](#), [udział grup narastająco 2022](#))

Masa przewiezionych towarów (mln ton)

Grupy towarowe	I kw. 2022	II kw. 2022	III kw. 2022	IV kw. 2022	rok 2022	rok 2021
Ogółem	62,29	62,83	62,26	61,15	248,54	243,63
Węgiel kamienny, brunatny, ropa naftowa i gaz ziemny	24,47	20,21	20,14	22,97	87,79	90,03
Rudy metali, produkty górnictwa i kopalnictwa	14,62	17,31	17,65	14,98	64,56	60,84
Koks, brykiety, produkty rafinacji ropy naftowej	7,66	7,64	7,71	7,72	30,74	29,37
Chemikalia, produkty chemiczne	2,59	2,71	2,47	2,37	10,14	10,96
Metale, wyroby metalowe gotowe	2,72	3,25	2,75	2,30	11,03	10,77
Pozostałe grupy wg klasyfikacji NST	10,22	11,71	11,54	10,81	44,28	41,66

Praca przewozowa (mld tonokilometrów)

Grupy towarowe	I kw. 2022	II kw. 2022	III kw. 2022	IV kw. 2022	rok 2022	rok 2021
Ogółem	14,63	16,00	15,99	15,87	62,50	55,99
Węgiel kamienny, brunatny, ropa naftowa i gaz ziemny	3,96	3,56	3,91	5,07	16,51	13,33
Rudy metali, produkty górnictwa i kopalnictwa	3,55	4,55	4,41	3,48	15,98	14,67
Koks, brykiety, produkty rafinacji ropy naftowej	2,64	2,67	2,75	2,81	10,88	10,34
Chemikalia, produkty chemiczne	0,84	0,89	0,80	0,76	3,29	3,35
Metale, wyroby metalowe gotowe	0,56	0,77	0,68	0,57	2,58	2,21
Pozostałe grupy wg klasyfikacji NST	3,08	3,55	3,45	3,18	13,26	12,09

Udział wg masy kwartalnie (narastająco 2022-2021)

grupy towarowe	2022	2021
węgiel kamienny, brunatny, ropa naftowa i gaz ziemny	35,32%	36,95%
rudy metali, produkty górnictwa i kopalnictwa	25,98%	24,97%
koks, brykiety, produkty rafinacji ropy naftowej	12,37%	12,05%
chemikalia, produkty chemiczne	4,08%	4,50%
metale, wyroby metalowe gotowe	4,44%	4,42%
pozostałe grupy wg klasyfikacji NST	17,82%	17,10%

Udział wg pracy przewozowej kwartalnie (narastająco 2022-2021)

grupy towarowe	2022	2021
węgiel kamienny, brunatny, ropa naftowa i gaz ziemny	26,42%	23,81%
rudy metali, produkty górnictwa i kopalnictwa	25,57%	26,20%

grupy towarowe	2022	2021
koks, brykiety, produkty rafinacji ropy naftowej	17,40%	18,47%
chemikalia, produkty chemiczne	5,26%	5,98%
metale, wyroby metalowe gotowe	4,13%	3,95%
pozostałe grupy wg klasyfikacji NST	21,21%	21,60%

DANE ROCZNE 2012-2022

Masa przewiezionych ładunków 2012-2022 (mln ton)

	węgiel kamienny, brunatny, ropa, gaz	rudy metali, produkty górnictwa i kopalnictwa	koks, brykiety, produkty rafinacji ropy naftowej	chemikalia, produkty chemiczne	metale, wyroby metalowe	pozostałe grupy wg klasyfikacji NST
2012	97,8	60,6	24,1	10,1	10,4	28,3
2013	98,5	59,8	25,2	10,4	8,0	31,3
2014	93,5	61,3	24,6	9,8	8,9	30,6
2015	91,6	59,2	25,6	9,6	8,8	29,8
2016	91,7	53,8	27,1	9,7	9,0	30,9
2017	97,1	62,2	27,6	9,8	9,5	33,7
2018	98,0	70,7	28,1	9,8	10,3	33,4
2019	91,1	64,8	27,8	10,0	9,2	33,4
2020	82,6	57,8	25,8	10,5	9,1	37,4
2021	90,0	60,8	29,4	11,0	10,8	41,7
2022	87,8	64,6	30,7	10,1	11,0	44,3





Praca przewozowa ładunków 2012-2022 (mld tonokilometrów)

	węgiel kamienny, brunatny, ropa, gaz	rudy metali, produkty górnictwa i kopalnictwa	koks, brykiety, produkty rafinacji ropy naftowej	chemikalia, produkty chemiczne	metale, wyroby metalowe	pozostałe grupy wg klasyfikacji NST
2012	15,27	12,57	7,38	3,2	2,75	7,87
2013	16,98	12,91	7,72	3,25	1,94	8,1
2014	14,88	13,54	7,97	3,07	2,19	8,45
2015	15,53	13,54	7,98	3,01	2,17	8,37

	węgiel kamienny, brunatny, ropa, gaz	rudy metali, produkty górnictwa i kopalnictwa	koks, brykiety, produkty rafinacji ropy naftowej	chemikalia, produkty chemiczne	metale, wyroby metalowe	pozostałe grupy wg klasyfikacji NST
2016	15,01	12,55	8,75	3,16	2,35	8,81
2017	15,08	15,13	8,79	3,15	2,45	10,23
2018	15,93	17,87	9,48	3,18	2,65	10,53
2019	15,19	15,66	9,51	3,16	2,1	10,28
2020	12,64	13,71	9,33	3,31	1,98	11,25
2021	13,33	14,67	10,34	3,35	2,21	12,09
2022	16,51	15,98	10,88	3,29	2,58	13,26

PLIKI - DANE 2010-2022

Pliki - dane, wykazy i klasyfikacje

wybrane miary i działy	pliki do pobrania
Masa (tys. ton) , praca przewozowa (tys. tonokilometrów) średnia odległość przewozu 1 tony 2010-2022 (rocznie)	
Wykaz przewoźników realizujących przewozy w wybranych grupach - 2019-2022	
Masa (tys. ton) , praca przewozowa (tys. tonokilometrów) średnia odległość przewozu 1 tony 2016-2022 (kwartalnie)	
Wykaz klasyfikacji NST, CPA 2008	

WYKRESY

WYKAZ GRUP ZGODNIE Z UPROSZCZONĄ STANDARDOWĄ KLASYFIKACJĄ TOWARÓW DO CELÓW STATYSTYK TRANSPORTU

Klasyfikacja NST 2007

kod grupy wg NST	Nazwa grupy	przynależność do grupy CPA 2008 Statystycznej Klasyfikacji Produktów Według Działalności w Europejskiej Wspólnocie Gospodarczej
1	<p>Produkty rolnictwa, łowiectwa, leśnictwa, rybactwa i rybołówstwa</p> <p>(m.in. zboża, ziemniaki, burak cukrowy, pozostałe świeże owoce i warzywa, produkty leśnictwa i pozyskiwania drewna, żywe rośliny i kwiaty, inne substancje pochodzenia roślinnego, żywe zwierzęta, mleko surowe z bydła, owiec i kóz, inne surowce pochodzenia zwierzęcego, ryby i pozostałe produkty rybołówstwa i rybactwa)</p>	<p>01.11.1, 01.11.2, 01.11.3, 01.11.4, 01.12, 01.13.51, 01.13.71, 01.11.6, 01.11.7, 01.13.1, 01.13.2, 01.13.3, 01.13.4, 01.13.52, 01.13.53, 01.13.59, 01.13.8, 01.13.9, 01.14, 01.21, 01.22, 01.23, 01.24, 01.25.1, 01.25.3, 01.25.9, 01.26, 02.30.4, 02.10.1, 02.10.3, 02.2, 02.30.1, 02.30.2, 02.30.3, 01.13.6, 01.13.72, 01.19.2, 01.25.2, 01.30, 01.11.5, 01.11.8, 01.11.9, 01.15, 01.16, 01.19.1, 01.19.3, 01.27, 01.28, 01.29, 01.41.1, 01.42.1, 01.43, 01.44, 01.45.1, 01.46, 01.47.1, 01.49.1, 01.41.2, 01.45.2, 01.42.2, 01.45.3, 01.47.2, 01.49.2, 01.49.3</p>
01.1	w tym zboża	01.11.1, 01.11.2, 01.11.3, 01.11.4, 01.12
2	węgiel kamienny, brunatny, ropa naftowa i gaz ziemny	5, 06.1, 06.2
	w tym węgiel kamienny	5
3	<p>Rudy metali i pozostałe produkty górnictwa i kopalnictwa</p> <p>(m.in. rudy żelaza, rudy metali nieżelaznych (z wyjątkiem rud uranu i toru), minerały chemiczne i do produkcji nawozów (naturalne), sól, kamień, piasek, żwir, glina, torf oraz inne produkty górnictwa i kopalnictwa gdzie indziej niesklasyfikowane, rudy uranu i toru)</p>	07.1, 07.29, 08.91, 08.93, 08.1, 08.92, 08.99, 07.21
03.1	w tym rudy żelaza	07.1
03.5	<p>w tym kruszywo, piasek, żwir, gliny</p> <p>(m.in kamień, piasek, żwir, glina, torf oraz inne produkty górnictwa i kopalnictwa gdzie indziej niesklasyfikowane)</p>	08.1, 08.92, 08.99
4	<p>Produkty spożywcze, napoje i tytoń</p> <p>(m.in. mięso, skóry i skórki surowe oraz produkty mięsne, ryby i produkty rybne przetworzone i zakonserwowane, owoce i warzywa przetworzone i zakonserwowane, oleje i tłuszcze roślinne i zwierzęce, przetwory mleczne i lody, produkty przemiału zbóż, skrobie i produkty skrobiowe oraz pasza dla zwierząt, napoje, Inne produkty spożywcze gdzie indziej niesklasyfikowane i wyroby tytoniowe (z wyjątkiem paczkowanych lub pogrupowanych), różne produkty spożywcze i wyroby tytoniowe paczkowane lub pogrupowane)</p>	10.1, 10.2, 10.3, 10.4, 10.5, 10.6, 10.9, 11, 10.7, 10.8, 12, różne w ramach 10, 11 i 12
5	<p>Wyroby włókiennicze i odzieżowe; skóra i produkty skórzane</p> <p>(m.in. materiały włókiennicze, odzież i wyroby futrzarskie, skóra i produkty skórzane)</p>	13, 14, 15

kod grupy wg NST	Nazwa grupy	przynależność do grupy CPA 2008 Statystycznej Klasyfikacji Produktów Według Działalności w Europejskiej Wspólnocie Gospodarczej
6	<p>Drewno, wyroby z drewna i korka (bez mebli), wyroby ze słomy, papier i wyroby z papieru, wyroby poligraficzne oraz nagrania dźwiękowe</p> <p>(m.in. drewno i wyroby z drewna oraz z korka (z wyłączeniem mebli); artykuły ze słomy i z materiałów do wyplatania; masa włóknista, papier i wyroby z papieru; druki i zapisane nośniki informacji (wyroby z drewna oraz z korka (z wyłączeniem mebli), masa włóknista, papier i wyroby z papieru, druki i nośniki informacji)</p>	16, 17, 18, 58, 59
7	<p>Koks, brykiety, produkty rafinacji ropy naftowej, gazy wytwarzane metodami przemysłowymi</p> <p>(m.in. koks i produkty rafinacji ropy naftowej, produkty pieców koksowniczych, brykiety, brykietki i podobne paliwa stałe, ciekłe produkty rafinacji ropy naftowej, produkty z ropy naftowej w stanie gazowym, skroplone lub sprężone, produkty rafinacji ropy naftowej w stanie stałym i w formie wosku)</p>	19.1, 19.20.1, 19.20.2, 19.20.3, 19.20.4
07.2, 07.3, 07.4	<p>w tym produkty rafinacji ropy naftowej</p> <p>(m.in. ciekłe produkty rafinacji ropy naftowej, produkty z ropy naftowej w stanie gazowym, skroplone lub sprężone, produkty rafinacji ropy naftowej w stanie stałym i w formie wosku)</p>	19.20.2, 19.20.3, 19.20.4
8	<p>Chemikalia, produkty chemiczne, włókna sztuczne, wyroby z gumy i tworzyw sztucznych, paliwo jądrowe</p> <p>(m.in. podstawowe mineralne produkty chemiczne, podstawowe organiczne produkty chemiczne, nawozy i związki azotowe (z wyłączeniem nawozów naturalnych), tworzywa sztuczne i kauczuk syntetyczny w formach podstawowych, wyroby farmaceutyczne i parachemikalia włącznie z pestycydami i pozostałymi środkami agrochemicznymi, wyroby z gumy lub z tworzyw sztucznych, paliwo jądrowe)</p>	20.11, 20.12, 20.13.2, 20.13.3, 20.13.4, 20.13.5, 20.13.6, 20.14, 20.15, 20.16, 20.17, 20.2, 20.3, 20.4, 20.5, 20.6, 21, 22, 20.13.1
9	<p>Wyroby z pozostałych surowców niemetalicznych</p> <p>(m.in. inne niemetaliczne wyroby mineralne (m.in. szkło, wyroby ze szkła, wyroby ceramiczne, cement, wapno i gips, inne materiały i wyroby budowlane)</p>	23.1, 23.2, 23.3, 23.4, 23.5, 23.6, 23.7, 23.9
09.1	w tym cement, wapno i gips	23.5
10	<p>Metale, wyroby metalowe gotowe (z wyłączeniem maszyn i urządzeń)</p> <p>(m.in. metale podstawowe; wyroby metalowe gotowe, z wyłączeniem maszyn i wyposażenia, żeliwo, stal i żelazostopy oraz żeliwo i stal poddane wstępnej obróbce z wyłączeniem rur, metale nieżelazne i wyroby z nich, rury, przewody rurowe, profile drążone i ich łączniki, wyroby konstrukcyjne metalowe, grzejniki, elementy mocujące i inne wyroby metalowe)</p>	24.1, 24.3, 24.4, 24.2, 24.5, 25.1, 25.2, 25.3, 25.4, 25.7, 25.9

kod grupy wg NST	Nazwa grupy	przynależność do grupy CPA 2008 Statystycznej Klasyfikacji Produktów Według Działalności w Europejskiej Wspólnocie Gospodarczej
11	<p>Maszyny, urządzenia, sprzęt elektryczny i elektroniczny</p> <p>(m.in. maszyny i sprzęt gdzie indziej niesklasyfikowane urządzenia biurowe i komputery, maszyny i urządzenia gdzie indziej niesklasyfikowane; sprzęt i urządzenia radiowe, telewizyjne i komunikacyjne; narzędzia medyczne, precyzyjne i optyczne ; zegarki i zegary, . maszyny rolnicze i leśnicze, sprzęt gospodarstwa domowego gdzie indziej niesklasyfikowany (sprzęt AGD), urządzenia biurowe i komputery, maszyny elektryczne i urządzenia gdzie indziej niesklasyfikowane, części elektroniczne oraz urządzenia nadawcze, odbiorniki telewizyjne i radiowe; urządzenia do rejestracji i odtwarzania dźwięku i obrazu oraz akcesoria do nich, Instrumenty medyczne, precyzyjne i optyczne, zegarki i zegary inne maszyny, narzędzia mechaniczne i części)</p>	28.3, 27.5, 26.2, 28.23, 27.1, 27.2, 27.3, 27.4, 27.9, 26.1, 26.3, 26.4, 26.8, 26.5, 26.6, 26.7, 32.5, 28.1, 28.21, 28.22, 28.24, 28.25, 28.29, 28.4, 28.9
12	<p>Sprzęt transportowy</p> <p>(m.in. produkty przemysłu samochodowego, pozostały sprzęt transportowy)</p>	29, 30
13	<p>Meble; inne wyroby, gdzie indziej niesklasyfikowane.</p> <p>(m.in. meble, inne wytworzone towary)</p>	31, 32.1, 32.2, 32.3, 32.4, 32.9
14	<p>Surowce wtórne, odpady komunalne</p> <p>(m.in. surowce wtórne; odpady miejskie i inne odpady, odpady z gospodarstw domowych i odpady miejskie, Inne odpady i surowce wtórne)</p>	38.11.31, 37.00.20, 38.11, 38.12, 38.3 / 37.00.20, 38.11, 38.12, 38.3 / 37.00.20, 38.11, 38.12, 38.3
15	<p>Przesyłki listowe oraz paczki i przesyłki kurierskie</p> <p>(m.in. listy, paczki, małe pakunki)</p>	brak bezpośredniego odniesienia
16	<p>Puste opakowania</p> <p>(m.in. wyposażenie i materiały wykorzystywane w transporcie towarów, kontenery i nadwozia wymienne, puste, palety i inne opakowania)</p>	brak bezpośredniego odniesienia
17	<p>Ładunki przewożone w trakcie przeprowadzki, pozostałe ładunki niebędące przedmiotem handlu</p> <p>(m.in. towary przewożone w ramach przeprowadzek mieszkaniowych i biurowych; bagaż i artykuły przewożone przez podróżnych; pojazdy silnikowe przewożone do naprawy; inne towary nierynkowe gdzie indziej niesklasyfikowane)</p>	brak bezpośredniego odniesienia
18	<p>towary mieszane, bez spożywczych</p> <p>(m.in. towary pogrupowane: zbiór różnych rodzajów towarów transportowanych razem)</p>	brak bezpośredniego odniesienia

kod grupy wg NST	Nazwa grupy	przynależność do grupy CPA 2008 Statystycznej Klasyfikacji Produktów Według Działalności w Europejskiej Wspólnocie Gospodarczej
19	towary nieidentyfikowalne (m.in. towary, których nie można zdefiniować: towary, których z jakichkolwiek powodów nie można zdefiniować, a przez to przypisać do grup 01-16, towary, których nie można zdefiniować w kontenerach lub nadwoziach wymiennych)	brak bezpośredniego odniesienia
20.0	pozostałe towary Inne towary gdzie indziej niesklasyfikowane	brak bezpośredniego odniesienia