

## Informacja

Strona posiada nowszą wersję

[Kliknij tutaj, aby przejść dalej](#)

## Grupy towarowe w 2021

Najnowsze dane Dane kwartalne Dane roczne 2012-2020

Pliki - Dane 2012-21 Wykresy Klasyfikacja NST 2007

## NAJNOWSZE DANE

### Podstawowe dane - I kwartał 2021

	masa (mln ton)	praca przewozowa (mld tonokilometrów)	średnia odległość (km)
ogółem	56,67	12,82	226
węgiel kamienny, brunatny, ropa naftowa i gaz ziemny	22,27	3,34	150
rudy metali, produkty górnictwa i kopalnictwa	12,59	2,95	234
koks, brykiety, produkty rafinacji ropy naftowej	7,01	2,44	348
chemikalia, produkty chemiczne	2,78	0,83	299
metale, wyroby metalowe gotowe	2,38	0,48	202
pozostałe grupy wg klasyfikacji NST	9,64	2,78	288

### Udział procentowy w I kwartale 2021 r.

grupy towarowe	wg masy	wg pracy przewozowej
ogółem	100%	100%
węgiel kamienny, brunatny, ropa naftowa i gaz ziemny	39,30%	26,06%
rudy metali, produkty górnictwa i kopalnictwa	22,21%	22,99%
koks, brykiety, produkty rafinacji ropy naftowej	12,36%	19,02%
chemikalia, produkty chemiczne	4,91%	6,48%
metale, wyroby metalowe gotowe	4,20%	3,75%
pozostałe grupy wg klasyfikacji NST	17,02%	21,70%

DANE KWARTALNE ([masa](#), [praca przewozowa](#), [udział grup narastająco 2021-2020](#))

Masa przewiezionych towarów (mln ton)

grupy towarowe	I kw. 2021	II kw. 2021	III kw. 2021	IV kw. 2021	rok 2021	rok 2020
ogółem	56,67					223,24
węgiel kamienny, brunatny, ropa naftowa i gaz ziemny	22,27					82,55
rudy metali, produkty górnictwa i kopalnictwa	12,59					57,84
koks, brykiety, produkty rafinacji ropy naftowej	7,01					25,81
chemikalia, produkty chemiczne	2,78					10,54
metale, wyroby metalowe gotowe	2,38					9,14
pozostałe grupy wg klasyfikacji NST	9,64					37,36

#### Praca przewozowa (mld tonokilometrów)

Grupy towarowe	I kw. 2021	II kw. 2021	III kw. 2021	IV kw. 2021	rok 2021	rok 2020
ogółem	12,82					52,22
węgiel kamienny, brunatny, ropa naftowa i gaz ziemny	3,34					12,64
rudy metali, produkty górnictwa i kopalnictwa	2,95					13,71
koks, brykiety, produkty rafinacji ropy naftowej	2,44					9,33
chemikalia, produkty chemiczne	0,83					3,31
metale, wyroby metalowe gotowe	0,48					1,98
pozostałe grupy wg klasyfikacji NST	2,78					11,25

#### Udział wg masy kwartalnie (narastająco 2020-2021)

grupy towarowe	I kw. 2021	I kw. 2020	2020
węgiel kamienny, brunatny, ropa naftowa i gaz ziemny	39,30%	38,29%	36,98%
rudy metali, produkty górnictwa i kopalnictwa	22,21%	23,97%	25,91%
koks, brykiety, produkty rafinacji ropy naftowej	12,36%	12,22%	11,56%
chemikalia, produkty chemiczne	4,91%	4,97%	4,72%
metale, wyroby metalowe gotowe	4,20%	4,45%	4,09%
pozostałe grupy wg klasyfikacji NST	17,02%	16,10%	16,73%

## Udział wg pracy przewozowej kwartalnie (narastająco 2020-2021)

grupy towarowe	I kw. 2021	I kw. 2020	2020
węgiel kamienny, brunatny, ropa naftowa i gaz ziemny	26,06%	26,38%	24,20%
rudy metali, produkty górnictwa i kopalnictwa	22,99%	23,22%	26,25%
koks, brykiety, produkty rafinacji ropy naftowej	19,02%	18,76%	17,86%
chemikalia, produkty chemiczne	6,48%	6,88%	6,35%
metale, wyroby metalowe gotowe	3,75%	4,25%	3,80%
pozostałe grupy wg klasyfikacji NST	21,70%	20,51%	21,54%

## DANE ROCZNE 2012-2020

### Masa przewiezionych ładunków 2012-2020 (mln ton)





	węgiel kamienny, brunatny, ropa, gaz	rudy metali, produkty górnictwa i kopalnictwa	koks, brykiety, produkty rafinacji ropy naftowej	chemikalia, produkty chemiczne	metale, wyroby metalowe	pozostałe grupy wg klasyfikacji NST
2012	97,8	60,6	24,1	10,1	10,4	28,3
2013	98,5	59,8	25,2	10,4	8	31,3
2014	93,5	61,3	24,6	9,8	8,9	30,6
2015	91,6	59,2	25,6	9,6	8,8	29,8
2016	91,7	53,8	27,1	9,7	9	30,9
2017	97,1	62,2	27,6	9,8	9,5	33,7
2018	98	70,7	28,1	9,8	10,3	33,4
2019	91,1	64,8	27,8	10	9,2	33,4
2020	82,6	57,8	25,8	10,5	9,1	37,4

### Praca przewozowa ładunków 2012-2020 (mld tonokilometrów)

	węgiel kamienny, brunatny, ropa, gaz	rudy metali, produkty górnictwa i kopalnictwa	koks, brykiety, produkty rafinacji ropy naftowej	chemikalia, produkty chemiczne	metale, wyroby metalowe	pozostałe grupy wg klasyfikacji NST
2012	15,27	12,57	7,38	3,2	2,75	7,87
2013	16,98	12,91	7,72	3,25	1,94	8,1
2014	14,88	13,54	7,97	3,07	2,19	8,45
2015	15,53	13,54	7,98	3,01	2,17	8,37
2016	15,01	12,55	8,75	3,16	2,35	8,81
2017	15,08	15,13	8,79	3,15	2,45	10,23
2018	15,93	17,87	9,48	3,18	2,65	10,53
2019	15,19	15,66	9,51	3,16	2,10	10,28
2020	12,64	13,71	9,33	3,31	1,98	11,25

## PLIKI - DANE 2010-2020

### Pliki - dane, wykazy i klasyfikacje

wybrane miary i działy	pliki do pobrania
Masa (tys. ton) , praca przewozowa (tys. tonokilometrów) średnia odległość przewozu 1 tony 2010-2020 (rocznie)	
Wykaz przewoźników realizujących przewozy w wybranych grupach - 2019-2020	
Masa (tys. ton) , praca przewozowa (tys. tonokilometrów) średnia odległość przewozu 1 tony 2016-2021 (kwartalnie)	
Wykaz klasyfikacji NST, CPA 2008	

## WYKRESY

## WYKAZ GRUP ZGODNIE Z UPROSZCZONĄ STANDARDOWĄ KLASYFIKACJĄ TOWARÓW DO CELÓW STATYSTYK TRANSPORTU

### Klasyfikacja NST 2007

kod grupy wg NST	Nazwa grupy	przynależność do grupy CPA 2008 Statystycznej Klasyfikacji Produktów Według Działalności w Europejskiej Wspólnocie Gospodarczej
1	Produkty rolnictwa, łowiectwa, leśnictwa, rybactwa i rybołówstwa  (m.in. zboża, ziemniaki, burak cukrowy, pozostałe świeże owoce i warzywa, produkty leśnictwa i pozyskiwania drewna, żywe rośliny i kwiaty, inne substancje pochodzenia roślinnego, żywe zwierzęta, mleko surowe z bydła, owiec i kóz, inne surowce pochodzenia zwierzęcego, ryby i pozostałe produkty rybołówstwa i rybactwa)	01.11.1, 01.11.2, 01.11.3, 01.11.4, 01.12, 01.13.51, 01.13.71, 01.11.6, 01.11.7, 01.13.1, 01.13.2, 01.13.3, 01.13.4, 01.13.52, 01.13.53, 01.13.59, 01.13.8, 01.13.9, 01.14, 01.21, 01.22, 01.23, 01.24, 01.25.1, 01.25.3, 01.25.9, 01.26, 02.30.4, 02.10.1, 02.10.3, 02.2, 02.30.1, 02.30.2, 02.30.3, 01.13.6, 01.13.72, 01.19.2, 01.25.2, 01.30, 01.11.5, 01.11.8, 01.11.9, 01.15, 01.16, 01.19.1, 01.19.3, 01.27, 01.28, 01.29, 01.41.1, 01.42.1, 01.43, 01.44, 01.45.1, 01.46, 01.47.1, 01.49.1, 01.41.2, 01.45.2, 01.42.2, 01.45.3, 01.47.2, 01.49.2, 01.49.3
01.1	w tym zboża	01.11.1, 01.11.2, 01.11.3, 01.11.4, 01.12
2	węgiel kamienny, brunatny, ropa naftowa i gaz ziemny	5, 06.1, 06.2
	w tym węgiel kamienny	5

kod grupy wg NST	Nazwa grupy	przynależność do grupy CPA 2008 Statystycznej Klasyfikacji Produktów Według Działalności w Europejskiej Wspólnocie Gospodarczej
3	<p>Rudy metali i pozostałe produkty górnictwa i kopalnictwa</p> <p>(m.in. rudy żelaza, rudy metali nieżelaznych (z wyjątkiem rud uranu i toru), minerały chemiczne i do produkcji nawozów (naturalne), sól, kamień, piasek, żwir, glina, torf oraz inne produkty górnictwa i kopalnictwa gdzie indziej niesklasyfikowane, rudy uranu i toru)</p>	07.1, 07.29, 08.91, 08.93, 08.1, 08.92, 08.99, 07.21
03.1	w tym rudy żelaza	07.1
03.5	<p>w tym kruszywo, piasek, żwir, gliny</p> <p>(m.in kamień, piasek, żwir, glina, torf oraz inne produkty górnictwa i kopalnictwa gdzie indziej niesklasyfikowane)</p>	08.1, 08.92, 08.99
4	<p>Produkty spożywcze, napoje i tytoń</p> <p>(m.in. mięso, skóry i skórki surowe oraz produkty mięsne, ryby i produkty rybne przetworzone i zakonserwowane, owoce i warzywa przetworzone i zakonserwowane, oleje i tłuszcze roślinne i zwierzęce, przetwory mleczne i lody, produkty przemiału zbóż, skrobię i produkty skrobiowe oraz pasza dla zwierząt, napoje, Inne produkty spożywcze gdzie indziej niesklasyfikowane i wyroby tytoniowe (z wyjątkiem paczkowanych lub pogrupowanych), różne produkty spożywcze i wyroby tytoniowe paczkowane lub pogrupowane)</p>	10.1, 10.2, 10.3, 10.4, 10.5, 10.6, 10.9, 11, 10.7, 10.8, 12, różne w ramach 10, 11 i 12
5	<p>Wyroby włókiennicze i odzieżowe; skóra i produkty skórzane</p> <p>(m.in. materiały włókiennicze, odzież i wyroby futrzarskie, skóra i produkty skórzane)</p>	13, 14, 15
6	<p>Drewno, wyroby z drewna i korka (bez mebli), wyroby ze słomy, papier i wyroby z papieru, wyroby poligraficzne oraz nagrania dźwiękowe</p> <p>(m.in. drewno i wyroby z drewna oraz z korka (z wyłączeniem mebli); artykuły ze słomy i z materiałów do wyplatania; masa włóknista, papier i wyroby z papieru; druki i zapisane nośniki informacji (wyroby z drewna oraz z korka (z wyłączeniem mebli), masa włóknista, papier i wyroby z papieru, druki i nośniki informacji)</p>	16, 17, 18, 58, 59
7	<p>Koks, brykiety, produkty rafinacji ropy naftowej, gazy wytwarzane metodami przemysłowymi</p> <p>(m.in. koks i produkty rafinacji ropy naftowej, produkty pieców koksowniczych, brykiety, brykietki i podobne paliwa stałe, ciekłe produkty rafinacji ropy naftowej, produkty z ropy naftowej w stanie gazowym, skroplone lub sprężone, produkty rafinacji ropy naftowej w stanie stałym i w formie wosku)</p>	19.1, 19.20.1, 19.20.2, 19.20.3, 19.20.4

kod grupy wg NST	Nazwa grupy	przynależność do grupy CPA 2008 Statystycznej Klasyfikacji Produktów Według Działalności w Europejskiej Wspólnocie Gospodarczej
07.2, 07.3, 07.4	<p>w tym produkty rafinacji ropy naftowej</p> <p>(m.in. ciekłe produkty rafinacji ropy naftowej, produkty z ropy naftowej w stanie gazowym, skroplone lub sprężone, produkty rafinacji ropy naftowej w stanie stałym i w formie wosku</p>	19.20.2, 19.20.3, 19.20.4
8	<p>Chemikalia, produkty chemiczne, włókna sztuczne, wyroby z gumy i tworzyw sztucznych, paliwo jądrowe</p> <p>(m.in. podstawowe mineralne produkty chemiczne, podstawowe organiczne produkty chemiczne, nawozy i związki azotowe (z wyłączeniem nawozów naturalnych), tworzywa sztuczne i kauczuk syntetyczny w formach podstawowych, wyroby farmaceutyczne i parachemikalia włącznie z pestycydami i pozostałymi środkami agrochemicznymi, wyroby z gumy lub z tworzyw sztucznych, paliwo jądrowe)</p>	20.11, 20.12, 20.13.2, 20.13.3, 20.13.4, 20.13.5, 20.13.6, 20.14, 20.15, 20.16, 20.17, 20.2, 20.3, 20.4, 20.5, 20.6, 21, 22, 20.13.1
9	<p>Wyroby z pozostałych surowców niemetalicznych</p> <p>(m.in. inne niemetaliczne wyroby mineralne (m.in. szkło, wyroby ze szkła, wyroby ceramiczne, cement, wapno i gips, inne materiały i wyroby budowlane)</p>	23.1, 23.2, 23.3, 23.4, 23.5, 23.6, 23.7, 23.9
09.1	<p>w tym cement, wapno i gips</p>	23.5
10	<p>Metale, wyroby metalowe gotowe (z wyłączeniem maszyn i urządzeń)</p> <p>(m.in. metale podstawowe; wyroby metalowe gotowe, z wyłączeniem maszyn i wyposażenia, żeliwo, stal i żelazostopy oraz żeliwo i stal poddane wstępnej obróbce z wyłączeniem rur, metale nieżelazne i wyroby z nich, rury, przewody rurowe, profile drażnione i ich łączniki, wyroby konstrukcyjne metalowe, grzejniki, elementy mocujące i inne wyroby metalowe)</p>	24.1, 24.3, 24.4, 24.2, 24.5, 25.1, 25.2, 25.3, 25.4, 25.7, 25.9
11	<p>Maszyny, urządzenia, sprzęt elektryczny i elektroniczny</p> <p>(m.in. maszyny i sprzęt gdzie indziej niesklasyfikowane urządzenia biurowe i komputery, maszyny i urządzenia gdzie indziej niesklasyfikowane; sprzęt i urządzenia radiowe, telewizyjne i komunikacyjne; narzędzia medyczne, precyzyjne i optyczne ; zegarki i zegary, . maszyny rolnicze i leśnicze, sprzęt gospodarstwa domowego gdzie indziej niesklasyfikowany (sprzęt AGD), urządzenia biurowe i komputery, maszyny elektryczne i urządzenia gdzie indziej niesklasyfikowane, części elektroniczne oraz urządzenia nadawcze, odbiorniki telewizyjne i radiowe; urządzenia do rejestracji i odtwarzania dźwięku i obrazu oraz akcesoria do nich, Instrumenty medyczne, precyzyjne i optyczne, zegarki i zegary inne maszyny, narzędzia mechaniczne i części)</p>	28.3, 27.5, 26.2, 28.23, 27.1, 27.2, 27.3, 27.4, 27.9, 26.1, 26.3, 26.4, 26.8, 26.5, 26.6, 26.7, 32.5, 28.1, 28.21, 28.22, 28.24, 28.25, 28.29, 28.4, 28.9

kod grupy wg NST	Nazwa grupy	przynależność do grupy CPA 2008 Statystycznej Klasyfikacji Produktów Według Działalności w Europejskiej Wspólnocie Gospodarczej
12	Sprzęt transportowy (m.in. produkty przemysłu samochodowego, pozostały sprzęt transportowy)	29, 30
13	Meble; inne wyroby, gdzie indziej niesklasyfikowane. ( m.in. meble, inne wytworzone towary)	31, 32.1, 32.2, 32.3, 32.4, 32.9
14	Surowce wtórne, odpady komunalne (m.in. surowce wtórne; odpady miejskie i inne odpady, odpady z gospodarstw domowych i odpady miejskie, Inne odpady i surowce wtórne)	38.11.31, 37.00.20, 38.11, 38.12, 38.3 / 37.00.20, 38.11, 38.12, 38.3 / 37.00.20, 38.11, 38.12, 38.3
15	Przesyłki listowe oraz paczki i przesyłki kurierskie (m.in. listy, paczki, małe pakunki )	brak bezpośredniego odniesienia
16	Puste opakowania (m.in. wyposażenie i materiały wykorzystywane w transporcie towarów, kontenery i nadwozia wymienne, puste, palety i inne opakowania)	brak bezpośredniego odniesienia
17	Ładunki przewożone w trakcie przeprowadzki, pozostałe ładunki niebędące przedmiotem handlu (m.in. towary przewożone w ramach przeprowadzek mieszkaniowych i biurowych; bagaż i artykuły przewożone przez podróżnych; pojazdy silnikowe przewożone do naprawy; inne towary nierynkowe gdzie indziej niesklasyfikowane)	brak bezpośredniego odniesienia
18	towary mieszane, bez spożywczych ( m.in. towary pogrupowane: zbiór różnych rodzajów towarów transportowanych razem)	brak bezpośredniego odniesienia
19	towary nieidentyfikowalne (m.in. towary, których nie można zdefiniować: towary, których z jakichkolwiek powodów nie można zdefiniować, a przez to przypisać do grup 01-16, towary, których nie można zdefiniować w kontenerach lub nadwoziach wymiennych)	brak bezpośredniego odniesienia
20.0	pozostałe towary Inne towary gdzie indziej niesklasyfikowane	brak bezpośredniego odniesienia