

Strona posiada nowszą wersję

[Kliknij tutaj, aby przejść dalej](#)

Przewozy towarowe

Najnowsze dane Dane kwartalne Dane roczne 2012-2020

Pliki - Dane 2012-20 Wykresy Klasyfikacja NST 2007

NAJNOWSZE DANE

Podstawowe dane - III kwartał 2020

	masa (mln ton)	praca przewozowa (mld tonokilometrów)	średnia odległość (km)
ogółem	56,95	13,43	236
węgiel kamienny, brunatny, ropa naftowa i gaz ziemny	20,56	3,06	149
rudy metali, produkty górnictwa i kopalnictwa	15,2	3,7	243
koks, brykiety, produkty rafinacji ropy naftowej	6,85	2,48	362
chemikalia, produkty chemiczne	2,56	0,79	309
metale, wyroby metalowe gotowe	2,26	0,5	222
pozostałe grupy wg klasyfikacji NST	9,51	2,9	305

Udział procentowy w III kwartale 2020

grupy towarowe	wg masy	wg pracy przewozowej
ogółem	100%	100%
węgiel kamienny, brunatny, ropa naftowa i gaz ziemny	36,10%	22,81%
rudy metali, produkty górnictwa i kopalnictwa	26,69%	27,53%
koks, brykiety, produkty rafinacji ropy naftowej	12,04%	18,47%

grupy towarowe	wg masy	wg pracy przewozowej
chemikalia, produkty chemiczne	4,49%	5,88%
metale, wyroby metalowe gotowe	3,98%	3,74%
pozostałe grupy wg klasyfikacji NST	16,70%	21,58%

DANE KWARTALNE ([masa](#), [praca przewozowa](#), [udział grup narastająco 2021-2020](#))

Masa przewiezionych towarów (mln ton)

grupy towarowe	I kw. 2020	II kw. 2020	III kw. 2020	IV kw. 2020	2019
ogółem	54,30	50,83	56,95		236,40
węgiel kamienny, brunatny, ropa naftowa i gaz ziemny	20,79	18,00	20,56		91,10
rudy metali, produkty górnictwa i kopalnictwa	13,02	13,87	15,20		64,77
koks, brykiety, produkty rafinacji ropy naftowej	6,64	5,70	6,85		27,82
chemikalia, produkty chemiczne	2,70	2,37	2,56		10,04
metale, wyroby metalowe gotowe	2,42	2,13	2,26		9,22
pozostałe grupy wg klasyfikacji NST	8,74	8,76	9,51		33,45

Praca przewozowa (mld tonokilometrów)

grupy towarowe	I kw. 2020	II kw. 2020	III kw. 2020	IV kw. 2020	2019
ogółem	12,45	12,04	13,43		55,91
węgiel kamienny, brunatny, ropa naftowa i gaz ziemny	3,28	2,72	3,06		15,19
rudy metali, produkty górnictwa i kopalnictwa	2,89	3,33	3,70		15,66
koks, brykiety, produkty rafinacji ropy naftowej	2,34	2,05	2,48		9,51
chemikalia, produkty chemiczne	0,86	0,76	0,79		3,16
metale, wyroby metalowe gotowe	0,53	0,46	0,50		2,10
pozostałe grupy wg klasyfikacji NST	2,55	2,72	2,90		10,29

Udział wg masy kwartalnie (narastająco 2019-2020)

grupy towarowe	I-III kw. 2020	I-III kw. 2019	2019 (wynik roczny)
węgiel kamienny, brunatny, ropa naftowa i gaz ziemny	36,62%	38,10%	38,54%

grupy towarowe	I-III kw. 2020	I-III kw. 2019	2019 (wynik roczny)
rudy metali, produkty górnictwa i kopalnictwa	25,97%	27,89%	27,40%
koks, brykiety, produkty rafinacji ropy naftowej	11,84%	11,74%	11,77%
chemikalia, produkty chemiczne	4,71%	4,28%	4,25%
metale, wyroby metalowe gotowe	4,20%	4,05%	3,90%
pozostałe grupy wg klasyfikacji NST	16,67%	13,95%	14,15%

Udział wg pracy przewozowej (narastająco 2019-2020)

grupy towarowe	I-III kw. 2020	I-III kw. 2019	2019 (wynik roczny)
węgiel kamienny, brunatny, ropa naftowa i gaz ziemny	23,90%	26,94%	27,17%
rudy metali, produkty górnictwa i kopalnictwa	26,17%	28,69%	28,01%
koks, brykiety, produkty rafinacji ropy naftowej	18,11%	16,85%	17,01%
chemikalia, produkty chemiczne	6,35%	5,65%	5,65%
metale, wyroby metalowe gotowe	3,94%	3,93%	3,76%
pozostałe grupy wg klasyfikacji NST	21,53%	17,95%	18,40%

DANE ROCZNE 2012-2020

Masa przewiezionych ładunków 2012-2020 (mln ton)





	węgiel kamienny, brunatny, ropa, gaz	rudy metali, produkty górnictwa i kopalnictwa	koks, brykiety, produkty rafinacji ropy naftowej	chemikalia, produkty chemiczne	metale, wyroby metalowe	pozostałe grupy wg klasyfikacji NST
2012	97,8	60,6	24,1	10,1	10,4	28,3
2013	98,5	59,8	25,2	10,4	8,0	31,3
2014	93,5	61,3	24,6	9,8	8,9	30,6
2015	91,6	59,2	25,6	9,6	8,8	29,8
2016	91,7	53,8	27,1	9,7	9,0	30,9
2017	97,1	62,2	27,6	9,8	9,5	33,7
2018	98,0	70,7	28,1	9,8	10,3	33,4
2019	91,1	64,8	27,8	10,0	9,2	33,4

Praca przewozowa 2012-2020 (mld tonokilometrów)

	węgiel kamienny, brunatny, ropa, gaz	rudy metali, produkty górnictwa i kopalnictwa	koks, brykiety, produkty rafinacji ropy naftowej	chemikalia, produkty chemiczne	metale, wyroby metalowe	pozostałe grupy wg klasyfikacji NST	
2012	15,27	12,57	7,38	3,20	2,75	7,87	49,04
2013	16,98	12,91	7,72	3,25	1,94	8,10	50,90
2014	14,88	13,54	7,97	3,07	2,19	8,45	50,10
2015	15,53	13,54	7,98	3,01	2,17	8,37	50,61
2016	15,01	12,55	8,75	3,16	2,35	8,81	50,62
2017	15,08	15,13	8,79	3,15	2,45	10,23	54,83
2018	15,93	17,87	9,48	3,18	2,65	10,53	59,64
2019	15,19	15,66	9,51	3,16	2,10	10,28	55,91

PLIKI - DANE 2010-2020

Pliki - dane, wykazy i klasyfikacje

wybrane miary i działy	pliki do pobrania
Masa (tys ton) , praca przewozowa (tystonokilometrów) średnia odległość przewozu 1 ton 2010-2019 (rocznie)	
Wykaz przewoźników realizujących przewozy w wybranych grupach - 2019	
Masa (tys ton) , praca przewozowa (tystonokilometrów) średnia odległość przewozu 1 ton 2016-2020 (kwartalnie)	
Wykaz klasyfikacji NST, CPA 2008	

WYKRESY

WYKAZ GRUP ZGODNIE Z UPROSZCZONĄ STANDARDOWĄ KLASYFIKACJĄ TOWARÓW DO CELÓW STATYSTYK TRANSPORTU

Klasyfikacja NST 2007

kod grupy wg NST	Nazwa grupy	przynależność do grupy CPA 2008 Statystycznej Klasyfikacji Produktów Według Działalności w Europejskiej Wspólnocie Gospodarczej
1	<p>Produkty rolnictwa, łowiectwa, leśnictwa, rybactwa i rybołówstwa</p> <p>(m.in. zboża, ziemniaki, burak cukrowy, pozostałe świeże owoce i warzywa, produkty leśnictwa i pozyskiwania drewna, żywe rośliny i kwiaty, inne substancje pochodzenia roślinnego, żywe zwierzęta, mleko surowe z bydła, owiec i kóz, inne surowce pochodzenia zwierzęcego, ryby i pozostałe produkty rybołówstwa i rybactwa)</p>	<p>01.11.1, 01.11.2, 01.11.3, 01.11.4, 01.12, 01.13.51, 01.13.71, 01.11.6, 01.11.7, 01.13.1, 01.13.2, 01.13.3, 01.13.4, 01.13.52, 01.13.53, 01.13.59, 01.13.8, 01.13.9, 01.14, 01.21, 01.22, 01.23, 01.24, 01.25.1, 01.25.3, 01.25.9, 01.26, 02.30.4, 02.10.1, 02.10.3, 02.2, 02.30.1, 02.30.2, 02.30.3, 01.13.6, 01.13.72, 01.19.2, 01.25.2, 01.30, 01.11.5, 01.11.8, 01.11.9, 01.15, 01.16, 01.19.1, 01.19.3, 01.27, 01.28, 01.29, 01.41.1, 01.42.1, 01.43, 01.44, 01.45.1, 01.46, 01.47.1, 01.49.1, 01.41.2, 01.45.2, 01.42.2, 01.45.3, 01.47.2, 01.49.2, 01.49.3</p>
01.1	w tym zboża	01.11.1, 01.11.2, 01.11.3, 01.11.4, 01.12
2	węgiel kamienny, brunatny, ropa naftowa i gaz ziemny	5, 06.1, 06.2
	w tym węgiel kamienny	5
3	<p>Rudy metali i pozostałe produkty górnictwa i kopalnictwa</p> <p>(m.in. rudy żelaza, rudy metali nieżelaznych (z wyjątkiem rud uranu i toru), minerały chemiczne i do produkcji nawozów (naturalne), sól, kamień, piasek, żwir, glina, torf oraz inne produkty górnictwa i kopalnictwa gdzie indziej niesklasyfikowane, rudy uranu i toru)</p>	07.1, 07.29, 08.91, 08.93, 08.1, 08.92, 08.99, 07.21
03.1	w tym rudy żelaza	07.1
03.5	<p>w tym kruszywo, piasek, żwir, gliny</p> <p>(m.in kamień, piasek, żwir, glina, torf oraz inne produkty górnictwa i kopalnictwa gdzie indziej niesklasyfikowane)</p>	08.1, 08.92, 08.99
4	<p>Produkty spożywcze, napoje i tytoń</p> <p>(m.in. mięso, skóry i skórki surowe oraz produkty mięsne, ryby i produkty rybne przetworzone i zakonserwowane, owoce i warzywa przetworzone i zakonserwowane, oleje i tłuszcze roślinne i zwierzęce, przetwory mleczne i lody, produkty przemiału zbóż, skrobie i produkty skrobiowe oraz pasza dla zwierząt, napoje, Inne produkty spożywcze gdzie indziej niesklasyfikowane i wyroby tytoniowe (z wyjątkiem paczkowanych lub pogrupowanych), różne produkty spożywcze i wyroby tytoniowe paczkowane lub pogrupowane)</p>	10.1, 10.2, 10.3, 10.4, 10.5, 10.6, 10.9, 11, 10.7, 10.8, 12, różne w ramach 10, 11 i 12
5	<p>Wyroby włókiennicze i odzieżowe; skóra i produkty skórzane</p> <p>(m.in. materiały włókiennicze, odzież i wyroby futrzarskie, skóra i produkty skórzane)</p>	13, 14, 15

kod grupy wg NST	Nazwa grupy	przynależność do grupy CPA 2008 Statystycznej Klasyfikacji Produktów Według Działalności w Europejskiej Wspólnocie Gospodarczej
6	<p>Drewno, wyroby z drewna i korka (bez mebli), wyroby ze słomy, papier i wyroby z papieru, wyroby poligraficzne oraz nagrania dźwiękowe</p> <p>(m.in. drewno i wyroby z drewna oraz z korka (z wyłączeniem mebli); artykuły ze słomy i z materiałów do wyplatania; masa włóknista, papier i wyroby z papieru; druki i zapisane nośniki informacji (wyroby z drewna oraz z korka (z wyłączeniem mebli), masa włóknista, papier i wyroby z papieru, druki i nośniki informacji)</p>	16, 17, 18, 58, 59
7	<p>Koks, brykiety, produkty rafinacji ropy naftowej, gazy wytwarzane metodami przemysłowymi</p> <p>(m.in. koks i produkty rafinacji ropy naftowej, produkty pieców koksowniczych, brykiety, brykietki i podobne paliwa stałe, ciekłe produkty rafinacji ropy naftowej, produkty z ropy naftowej w stanie gazowym, skroplone lub sprężone, produkty rafinacji ropy naftowej w stanie stałym i w formie wosku)</p>	19.1, 19.20.1, 19.20.2, 19.20.3, 19.20.4
07.2, 07.3, 07.4	<p>w tym produkty rafinacji ropy naftowej</p> <p>(m.in. ciekłe produkty rafinacji ropy naftowej, produkty z ropy naftowej w stanie gazowym, skroplone lub sprężone, produkty rafinacji ropy naftowej w stanie stałym i w formie wosku)</p>	19.20.2, 19.20.3, 19.20.4
8	<p>Chemikalia, produkty chemiczne, włókna sztuczne, wyroby z gumy i tworzyw sztucznych, paliwo jądrowe</p> <p>(m.in. podstawowe mineralne produkty chemiczne, podstawowe organiczne produkty chemiczne, nawozy i związki azotowe (z wyłączeniem nawozów naturalnych), tworzywa sztuczne i kauczuk syntetyczny w formach podstawowych, wyroby farmaceutyczne i parachemikalia włącznie z pestycydami i pozostałymi środkami agrochemicznymi, wyroby z gumy lub z tworzyw sztucznych, paliwo jądrowe)</p>	20.11, 20.12, 20.13.2, 20.13.3, 20.13.4, 20.13.5, 20.13.6, 20.14, 20.15, 20.16, 20.17, 20.2, 20.3, 20.4, 20.5, 20.6, 21, 22, 20.13.1
9	<p>Wyroby z pozostałych surowców niemetalicznych</p> <p>(m.in. inne niemetaliczne wyroby mineralne (m.in. szkło, wyroby ze szkła, wyroby ceramiczne, cement, wapno i gips, inne materiały i wyroby budowlane)</p>	23.1, 23.2, 23.3, 23.4, 23.5, 23.6, 23.7, 23.9
09.1	w tym cement, wapno i gips	23.5
10	<p>Metale, wyroby metalowe gotowe (z wyłączeniem maszyn i urządzeń)</p> <p>(m.in. metale podstawowe; wyroby metalowe gotowe, z wyłączeniem maszyn i wyposażenia, żeliwo, stal i żelazostopy oraz żeliwo i stal poddane wstępnej obróbce z wyłączeniem rur, metale nieżelazne i wyroby z nich, rury, przewody rurowe, profile drążone i ich łączniki, wyroby konstrukcyjne metalowe, grzejniki, elementy mocujące i inne wyroby metalowe)</p>	24.1, 24.3, 24.4, 24.2, 24.5, 25.1, 25.2, 25.3, 25.4, 25.7, 25.9

kod grupy wg NST	Nazwa grupy	przynależność do grupy CPA 2008 Statystycznej Klasyfikacji Produktów Według Działalności w Europejskiej Wspólnocie Gospodarczej
11	<p>Maszyny, urządzenia, sprzęt elektryczny i elektroniczny</p> <p>(m.in. maszyny i sprzęt gdzie indziej niesklasyfikowane urządzenia biurowe i komputery, maszyny i urządzenia gdzie indziej niesklasyfikowane; sprzęt i urządzenia radiowe, telewizyjne i komunikacyjne; narzędzia medyczne, precyzyjne i optyczne ; zegarki i zegary, . maszyny rolnicze i leśnicze, sprzęt gospodarstwa domowego gdzie indziej niesklasyfikowany (sprzęt AGD), urządzenia biurowe i komputery, maszyny elektryczne i urządzenia gdzie indziej niesklasyfikowane, części elektroniczne oraz urządzenia nadawcze, odbiorniki telewizyjne i radiowe; urządzenia do rejestracji i odtwarzania dźwięku i obrazu oraz akcesoria do nich, Instrumenty medyczne, precyzyjne i optyczne, zegarki i zegary inne maszyny, narzędzia mechaniczne i części)</p>	28.3, 27.5, 26.2, 28.23, 27.1, 27.2, 27.3, 27.4, 27.9, 26.1, 26.3, 26.4, 26.8, 26.5, 26.6, 26.7, 32.5, 28.1, 28.21, 28.22, 28.24, 28.25, 28.29, 28.4, 28.9
12	<p>Sprzęt transportowy</p> <p>(m.in. produkty przemysłu samochodowego, pozostały sprzęt transportowy)</p>	29, 30
13	<p>Meble; inne wyroby, gdzie indziej niesklasyfikowane.</p> <p>(m.in. meble, inne wytworzone towary)</p>	31, 32.1, 32.2, 32.3, 32.4, 32.9
14	<p>Surowce wtórne, odpady komunalne</p> <p>(m.in. surowce wtórne; odpady miejskie i inne odpady, odpady z gospodarstw domowych i odpady miejskie, Inne odpady i surowce wtórne)</p>	38.11.31, 37.00.20, 38.11, 38.12, 38.3 / 37.00.20, 38.11, 38.12, 38.3 / 37.00.20, 38.11, 38.12, 38.3
15	<p>Przesyłki listowe oraz paczki i przesyłki kurierskie</p> <p>(m.in. listy, paczki, małe pakunki)</p>	brak bezpośredniego odniesienia
16	<p>Puste opakowania</p> <p>(m.in. wyposażenie i materiały wykorzystywane w transporcie towarów, kontenery i nadwozia wymienne, puste, palety i inne opakowania)</p>	brak bezpośredniego odniesienia
17	<p>Ładunki przewożone w trakcie przeprowadzki, pozostałe ładunki niebędące przedmiotem handlu</p> <p>(m.in. towary przewożone w ramach przeprowadzek mieszkaniowych i biurowych; bagaż i artykuły przewożone przez podróżnych; pojazdy silnikowe przewożone do naprawy; inne towary nierynkowe gdzie indziej niesklasyfikowane)</p>	brak bezpośredniego odniesienia
18	<p>towary mieszane, bez spożywczych</p> <p>(m.in. towary pogrupowane: zbiór różnych rodzajów towarów transportowanych razem)</p>	brak bezpośredniego odniesienia

kod grupy wg NST	Nazwa grupy	przynależność do grupy CPA 2008 Statystycznej Klasyfikacji Produktów Według Działalności w Europejskiej Wspólnocie Gospodarczej
19	towary nieidentyfikowalne (m.in. towary, których nie można zdefiniować: towary, których z jakichkolwiek powodów nie można zdefiniować, a przez to przypisać do grup 01-16, towary, których nie można zdefiniować w kontenerach lub nadwoziach wymiennych)	brak bezpośredniego odniesienia
20.0	pozostałe towary Inne towary gdzie indziej niesklasyfikowane	brak bezpośredniego odniesienia